

Clic
Únete y recibe
cada publicación



Medición imagen precandidatos presidenciales 2024 **MORENA, encuesta enero 2023**

Aplicación del 16 al 21 de enero 2023



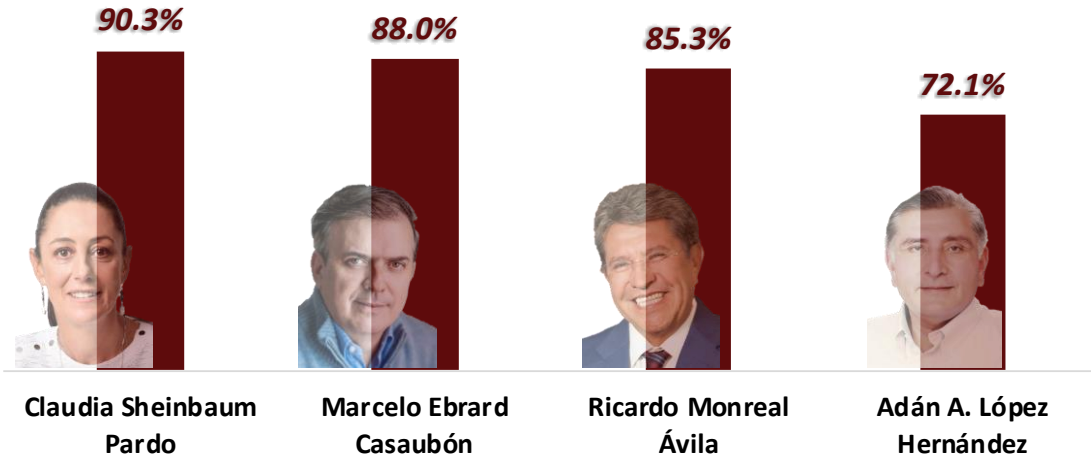
FactoMétrica[®]

Fecha de publicación 25 de enero 2023.

Encuesta pública, comparte y opina.

1. Antes que se lo mencionara, ¿usted ha escuchado hablar de las siguientes personas? (porcentaje que sí lo conoce)

Grado de conocimiento enero 2023



Conocimiento Claudia Sheinbaum Pardo

77.1% - 80.1% - 84.0% - 86.0% - 86.8% - 88.1% - 90.3%



Jul 22 Ago 22 Sep 22 Oct 22 Nov 22 Dic 22 Ene 23

Conocimiento Marcelo Ebrard Casaubón

79.1% - 82.6% - 86.2% - 86.3% - 86.8% - 87.0% - 88.0%



Jul 22 Ago 22 Sep 22 Oct 22 Nov 22 Dic 22 Ene 23

Conocimiento Adán A. López Hernández

52.0% - 52.6% - 61.3% - 65.7% - 70.7% - 71.4% - 72.1%



Jul 22 Ago 22 Sep 22 Oct 22 Nov 22 Dic 22 Ene 23

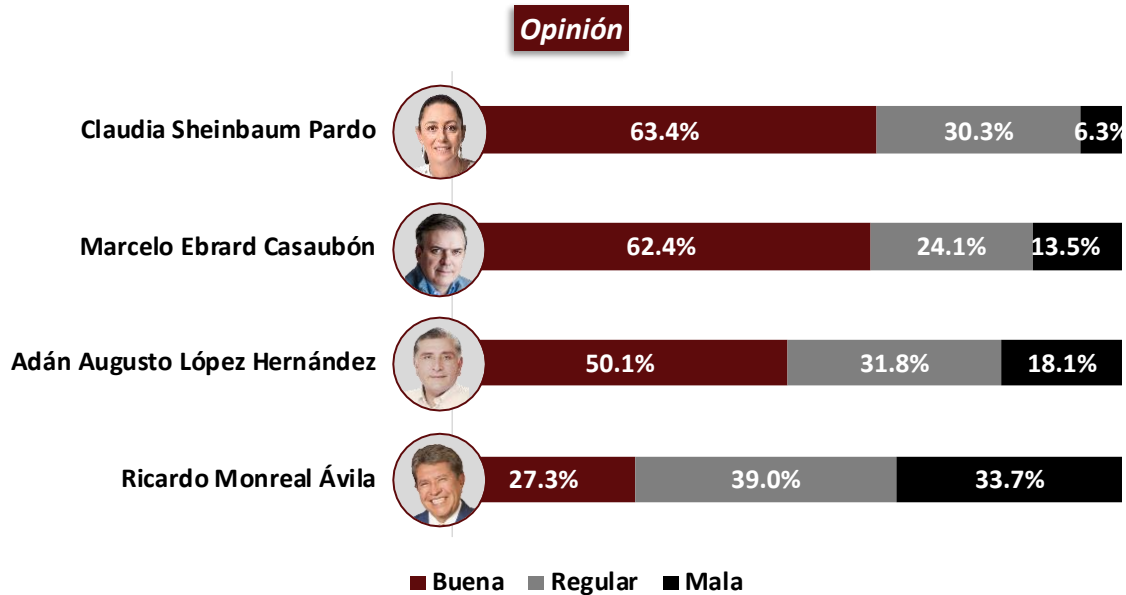
Conocimiento Ricardo Monreal Ávila

76.8% - 81.7% - 83.3% - 84.5% - 86.3% - 86.0% - 85.3%

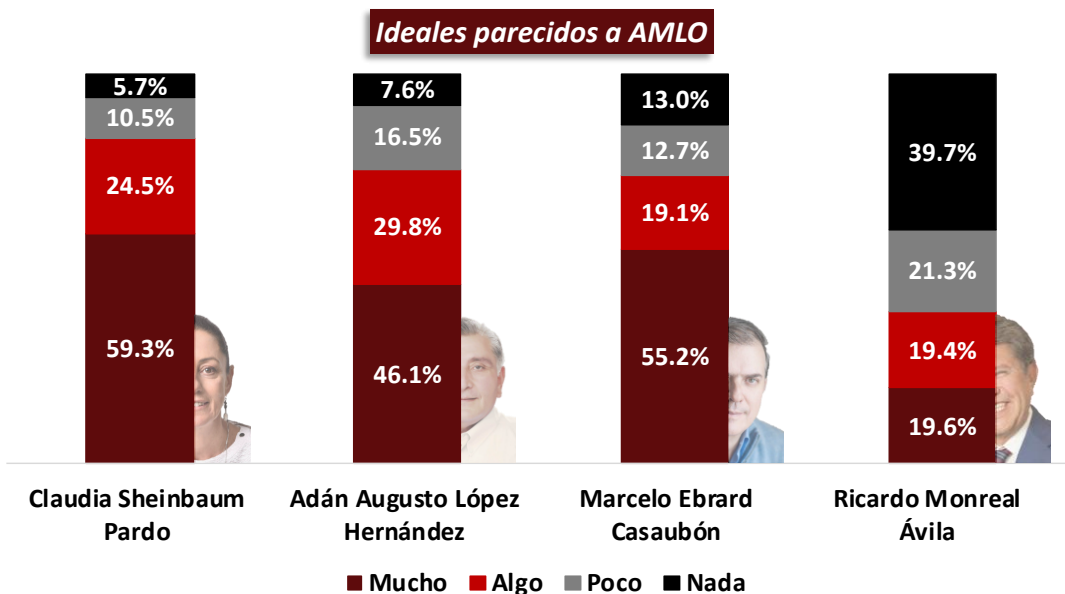


Jul 22 Ago 22 Sep 22 Oct 22 Nov 22 Dic 22 Ene 23

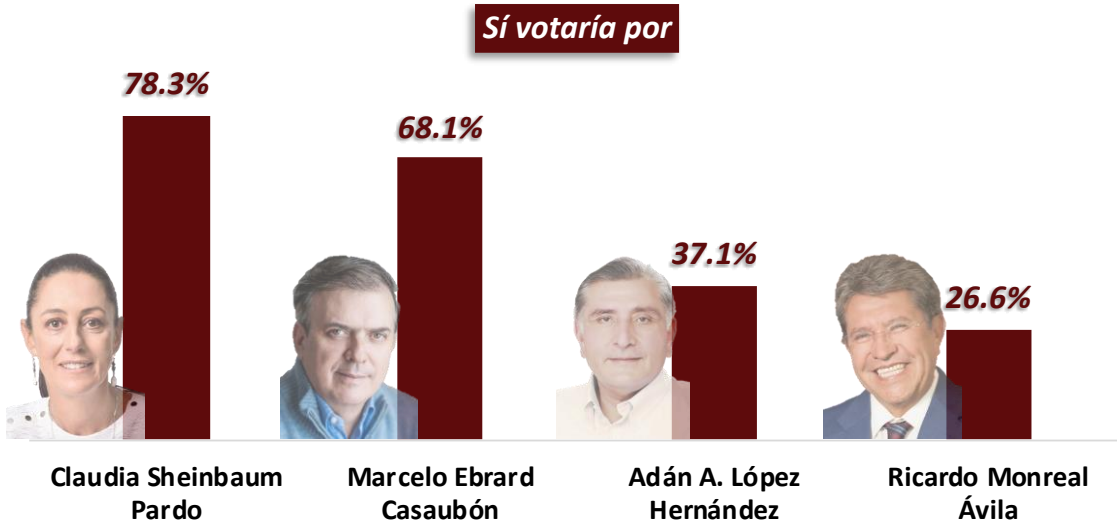
2. ¿Qué opinión tiene de___? (sólo quien sí la/lo conoce)



3. Pensando que el próximo candidato de MORENA para presidente de México será uno de los 4 que hemos mencionado, ¿qué tanto cree usted que _____ gobernará con ideales parecidos al actual presidente Andrés Manuel López Obrador?



4. ¿Votaría por... para presidente de México en 2024?



Sí votaría por Claudia Sheinbaum Pardo

67.7% - 73.0% - 75.3% - 76.4% - 79.2% - 80.1% - 78.3%

Jul 22 Ago 22 Sep 22 Oct 22 Nov 22 Dic 22 Ene 23



Sí votaría por Marcelo Ebrard Casaubón

56.5% - 60.2% - 64.2% - 63.6% - 65.7% - 66.3% - 68.1%

Jul 22 Ago 22 Sep 22 Oct 22 Nov 22 Dic 22 Ene 23



Sí votaría por Adán A. López Hernández

32.1% - 37.6% - 27.7% - 31.5% - 30.4% - 33.9% - 37.1%

Jul 22 Ago 22 Sep 22 Oct 22 Nov 22 Dic 22 Ene 23

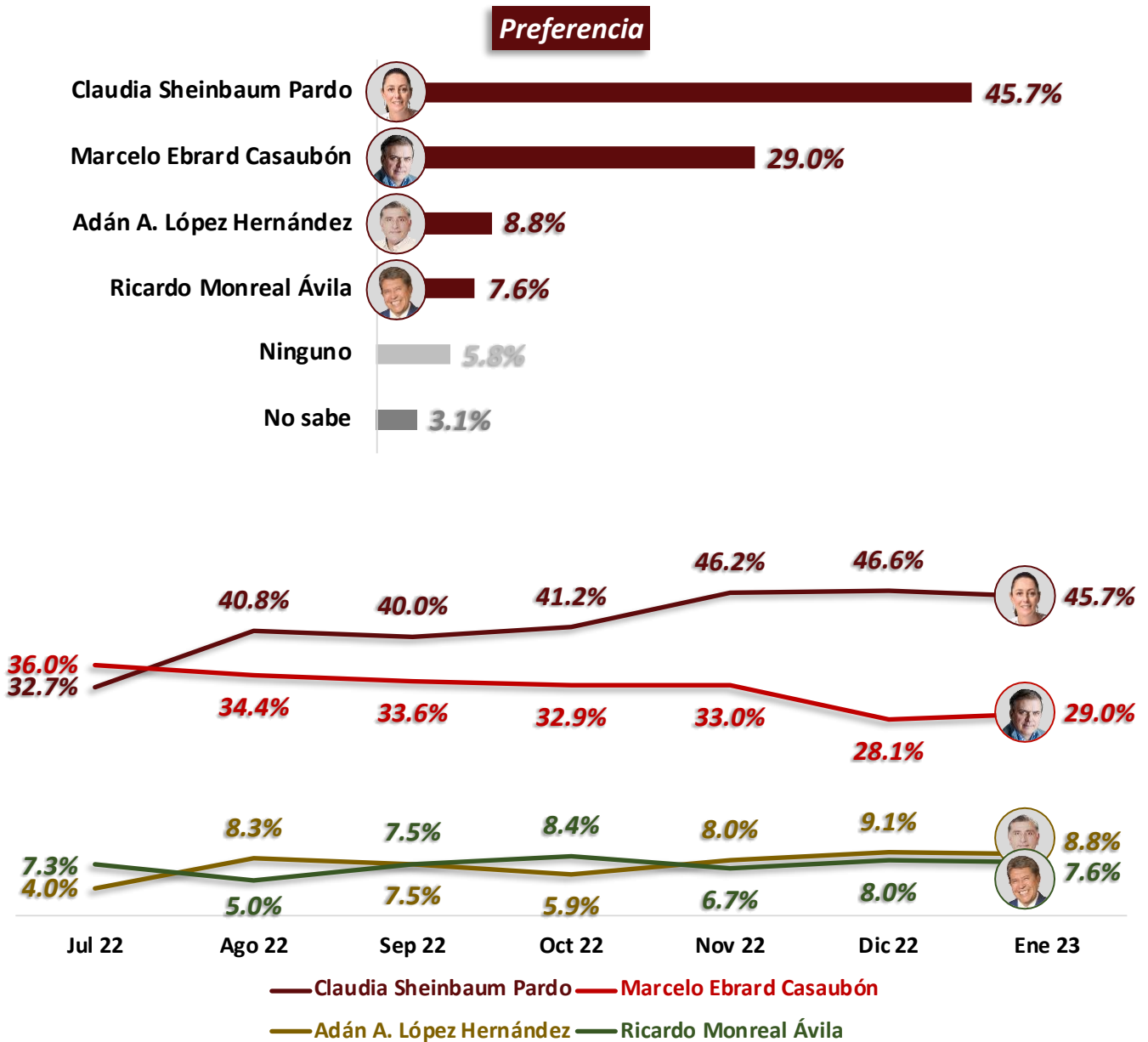


Sí votaría por Ricardo Monreal Ávila

28.3% - 34.3% - 35.2% - 33.2% - 28.9% - 31.8% - 26.6%

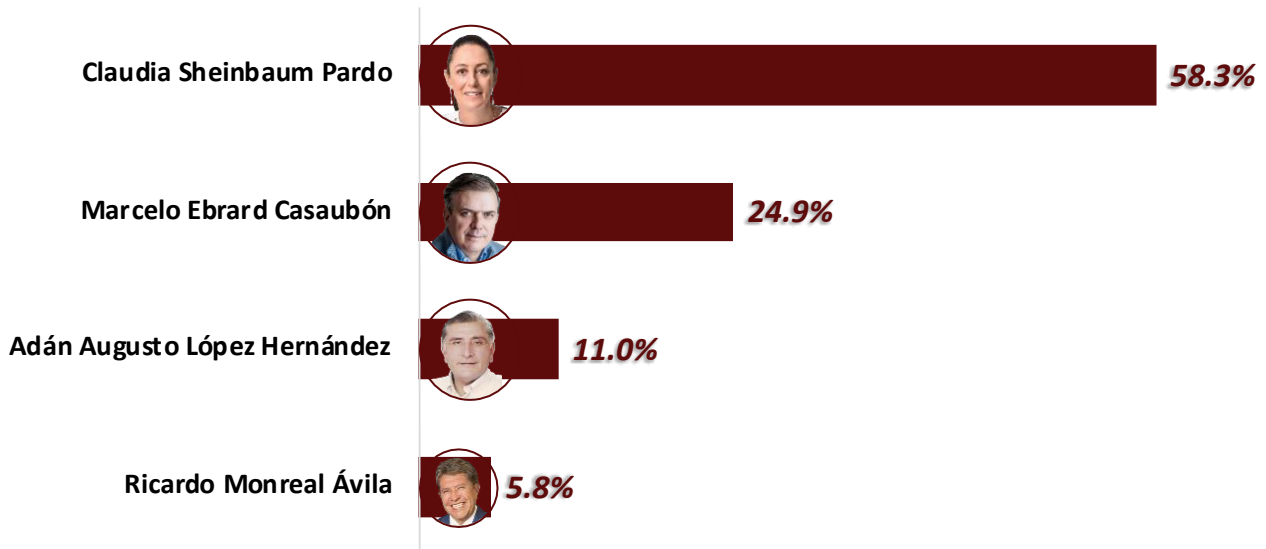
Jul 22 Ago 22 Sep 22 Oct 22 Nov 22 Dic 22 Ene 23

5. De las siguientes personas, ¿a quién prefiere como candidato/a por MORENA para la presidencia en 2024?



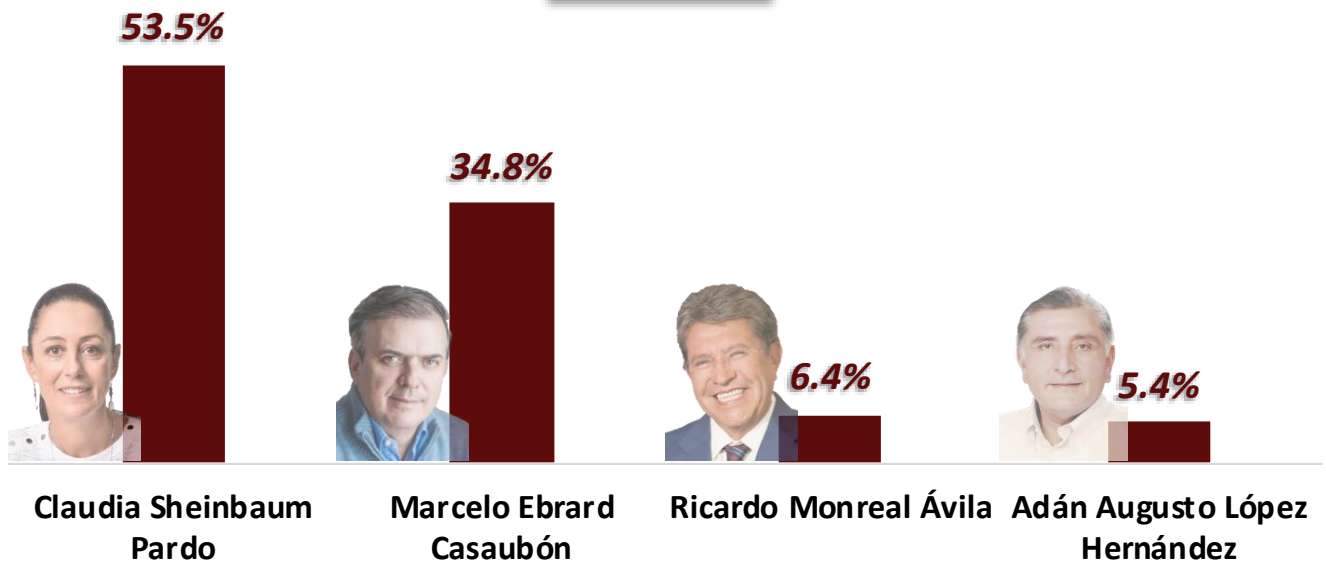
6. ¿Quién considera que representa más los valores de Morena?

Representa los valores de MORENA



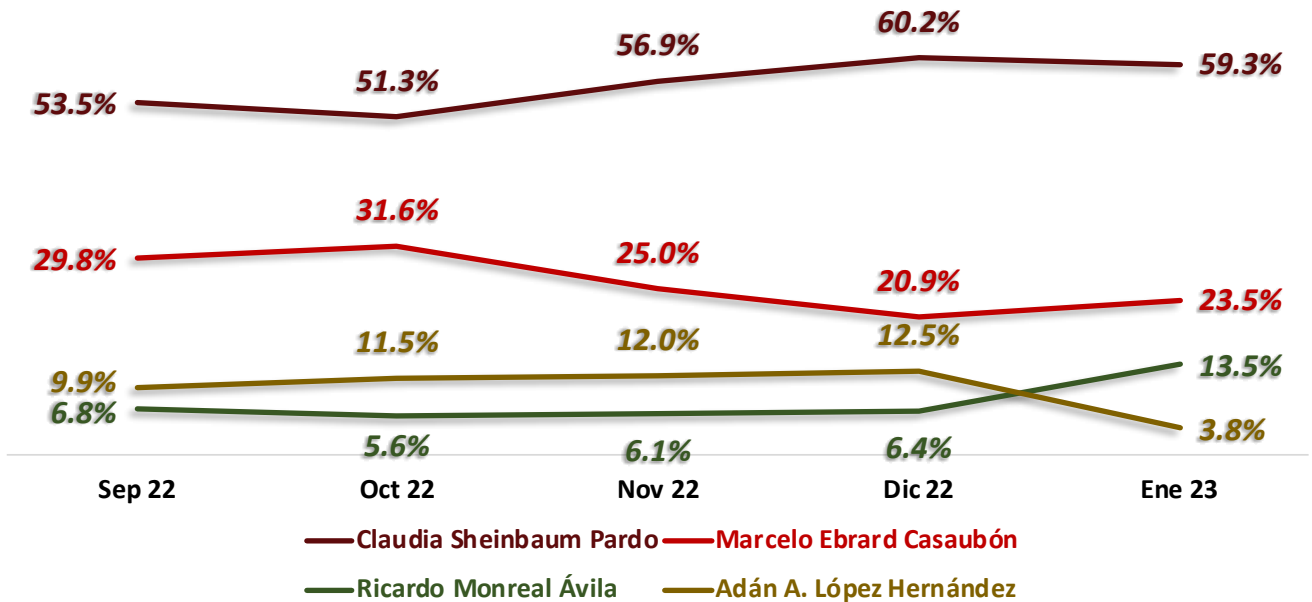
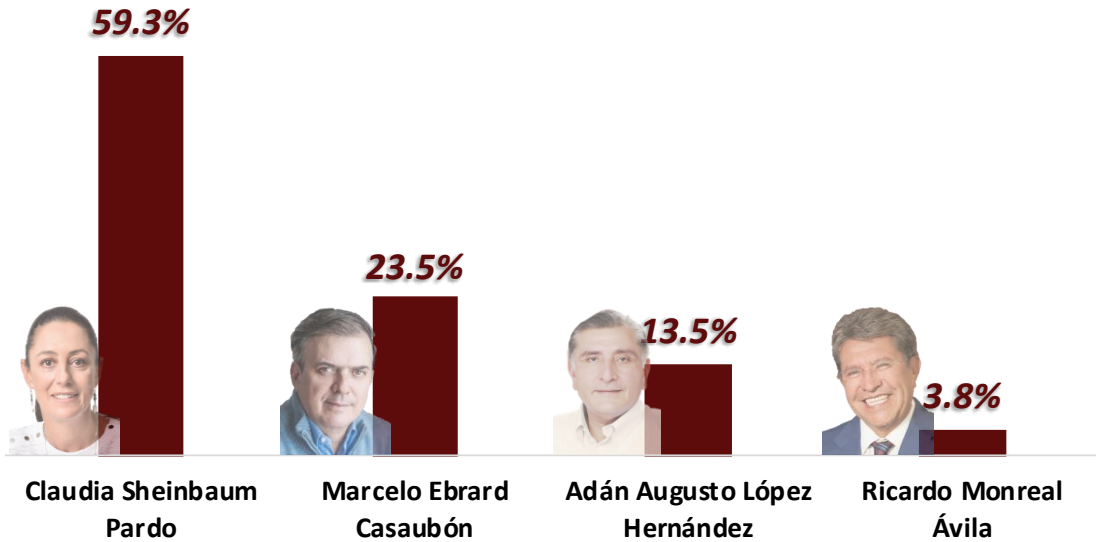
7. ¿Quién considera que es el candidato o candidata más competitivo o competitiva de Morena para ganar la elección de 2024?

Competitivo

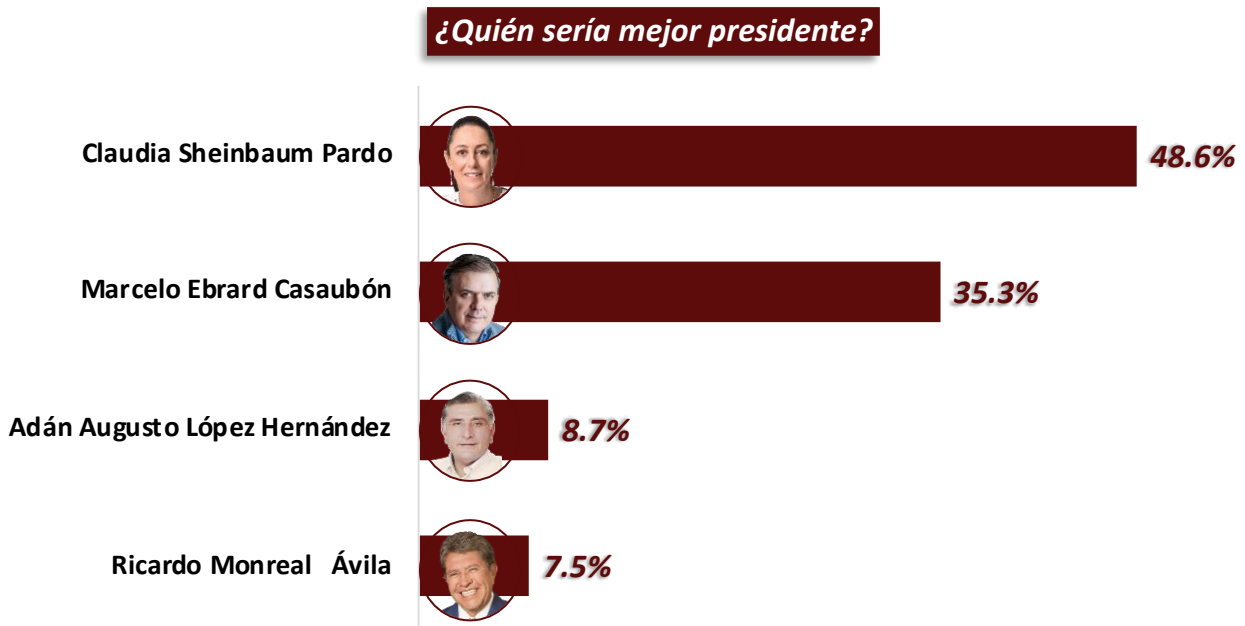


8. ¿Quién considera es más leal a la 4T?

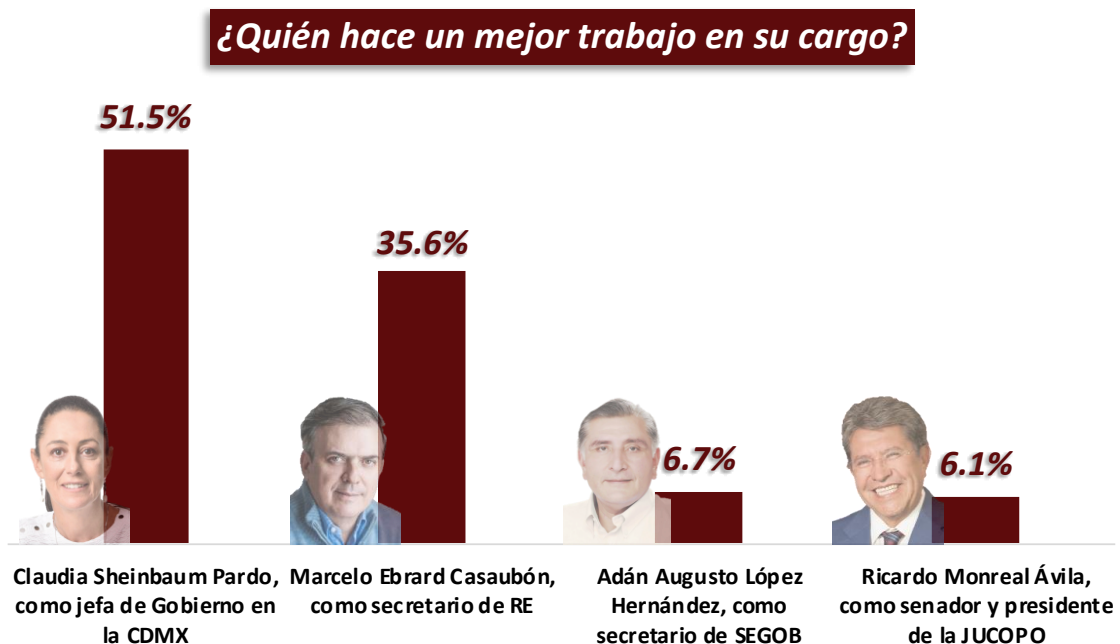
Lealtad a la 4T



9. ¿Para usted quién cree que sería un mejor presidente de México?



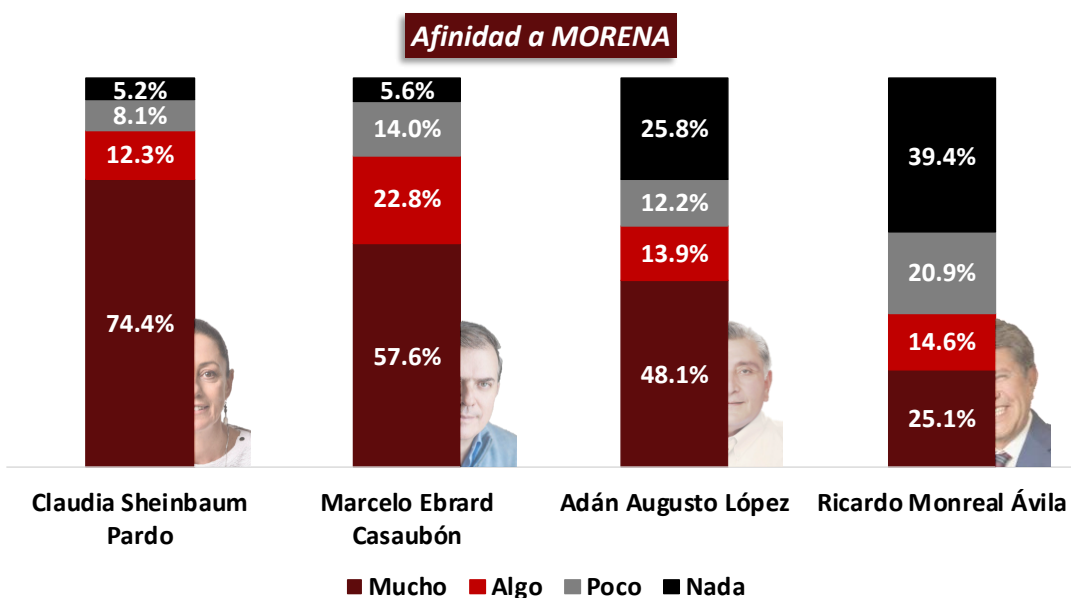
10. Tomando en cuenta la trayectoria política y la función actual de los políticos mencionados, ¿usted quién cree que hace un mejor trabajo en su actual cargo?



11. En un escenario en el que los candidatos para presidente de México fueran Claudia Sheinbaum Pardo y Marcelo Ebrard Casaubón, ¿usted por quién votaría?



12. De los actores políticos que se han mencionado, me puede decir ¿qué tanta afinidad percibe usted que tiene ___ con el partido MORENA?



Tamaño de la Muestra por encuesta: 1,210 (Nivel de confianza de 95% y margen de error de $\pm 3.1\%$).

Instrumentos aplicado: Batería compuesta de 12 reactivos con opción múltiple.

Fecha de levantamiento: del 16 al 21 de enero 2023.

Universo: Población mayor de 18 años de México.

Marco muestral: Ciudadanos con teléfono fijo o móvil.

Tipo de muestreo: Probabilístico, aleatorio estratificado (geográfico, género y edad).

Tipo de encuesta: Telefónica vía entrevista con operador.

Responsable: FACTO METRICA S. A. DE C. V.

